









Mașină de tuns cu perie electrică de 500 W John Gardener



Instrucțiuni de utilizare

Descrierea simbolurilor

	Atenție!		Dacă cablul este deteriorat sau încurcat, deconectați fișa de alimentare.
	Nu expuneți la ploaie!		Clasa de protecție II
	Purtați echipament de protecție Ochelari.		Purtați protecție auditivă.
	Citiți instrucțiunile de pe Însorțitor.		Trecătorii nu trebuie să se afle în apropiere atunci când se lucrează cu unealta.

Descrierea echipamentului



- | | |
|--|---------------------------------------|
| 1. Corpul motorului | 8 . Mâner principal |
| 2. Protecție circulară mobilă | 9 . Clemă pentru cablul de alimentare |
| 3. Cap de tăiere | 10 . Comutator |
| 4. Capac de protecție | 11 . Buton de blocare a comutatorului |
| 5. Butonul de blocare a unghiului de blocare a capului | 12 . Blocarea mânerului din față |
| 6. Piuliță de reglare a înălțimii brațului | 13 . Mâner frontal |
| 7. Braț de blocare | |

Reguli generale de siguranță

Motocoasa este concepută pentru tăierea ierbii cu un cablu de nailon înfășurat în cap. Motocositoarea poate fi utilizată în grădini, terenuri de agrement etc. pentru întreținerea gazonului.

Utilajul nu poate fi utilizat pentru cosirea suprafețelor mari și nici pentru ocuparea unui loc de muncă remunerat. Mașina nu este conceput pentru mărunțirea părților de plante verzi în vederea compostării. În timpul lucrului în grădină trebuie făcute pauze tehnologice.

Utilizați echipamentul numai în scopul pentru care este destinat. Orice altă utilizare decât cea descrisă în acest manual nu este destinată scopului pentru care a fost proiectat echipamentul. Utilizatorul și proprietarul, și nu producătorul, sunt responsabili pentru orice daune sau vătămări cauzate de utilizarea necorespunzătoare.

Rețineți că echipamentul nu este destinat utilizării profesionale, comerciale sau industriale. Garanția nu se aplică în cazul în care dispozitivul a fost utilizat într-o meserie, activități industriale sau similare.

Reguli de siguranță

- a) Citiți cu atenție instrucțiunile. Familiarizați-vă cu comenzile și cu utilizarea corectă echipamente.
- b) Nu permiteți niciodată copiilor sau persoanelor care nu sunt familiarizate cu utilizarea acestui instrument să îl folosească.
- c) Nu utilizați niciodată mașina de tăiat tufișuri dacă în apropiere se află persoane, în special copii sau animale de companie.
- d) Nu uitați că operatorul sau utilizatorul este responsabil pentru accidente sau pericolele la adresa altor persoane sau a bunurilor acestora.
- e) În cazul în care cablul de alimentare este deteriorat, acesta trebuie înlocuit de către producător sau reprezentantul acestuia sau o persoană cu o calificare similară.
- f) Acest echipament nu este destinat utilizării de către persoane (inclusiv copii) cu capacități fizice, senzoriale sau mentale limitate sau fără experiență și cunoștințe, cu excepția cazului în care se află sub supravegherea sau instrucțiunile unei persoane responsabile pentru siguranța lor.
- g) Copiii trebuie supravegheați pentru a se asigura că nu se joacă cu dispozitivul.

Reguli speciale de siguranță

1. Înainte de utilizare, verificați dacă cablul de alimentare și prelungitorul sunt deteriorate sau uzate. În cazul în care cablul se deteriorează în timpul utilizării, deconectați-l imediat de la sursa de alimentare.
2. În cazul în care cablul este deteriorat, nu-l utilizați.
3. Citiți cu atenție instrucțiunile. Familiarizați-vă cu utilizarea corectă a echipamentului.
4. Țineți cablul de prelungire la distanță de elementele de tăiere.
5. Purtați echipament de protecție.
6. Nu permiteți niciodată copiilor sau altor persoane care nu sunt familiarizate cu instrucțiunile să utilizeze facilitate.
7. Nu mai utilizați dispozitivul atunci când în apropiere se află persoane, în special copii sau animale de companie.
8. Folosiți mașina de tăiat perii numai la lumina zilei sau la o lumină artificială bună.
9. Înainte de a utiliza mașina și după fiecare impact, verificați dacă există semne de uzură sau deteriorare și reparați dacă este necesar.
10. Nu utilizați niciodată mașina cu apărători deteriorate sau fără apărători montate.
11. Țineți întotdeauna mâinile și picioarele departe de echipamentul de tăiere, în special la pornire.
motor.
12. Aveți grijă să nu vă răniți cu niciun echipament.
13. Nu instalați niciodată elemente de tăiere din metal.
14. Nu utilizați niciodată piese de schimb sau accesorii care nu au fost furnizate sau care nu sunt recomandate de producător.
15. Înainte de a inspecta, curăța sau de a lucra la mașină și atunci când mașina nu este utilizată, deconectați-o de la rețeaua electrică.
rețele.
16. Verificați și întrețineți aparatul de tuns în mod regulat. Trimiteți mașina la reparat numai la un atelier autorizat
Serviciu.
17. Aveți grijă să nu deteriorați cuțitul montat pentru a tăia lungimea siluetei.
18. Asigurați-vă întotdeauna că gurile de aerisire nu sunt murdare.
19. Puneți motocoasa într-un loc sigur atunci când nu o folosiți.
20. Pentru o protecție suplimentară, se recomandă instalarea unui întrerupător de circuit de

defect la pământ (RCD) cu un curent rezidual nominal care să nu depășească 30 mA.

21. Acest dispozitiv nu este destinat utilizării de către persoane (inclusiv copii) cu abilități limitate de capacități fizice, senzoriale sau mentale sau fără experiență și cunoștințe, cu excepția cazului în care se află sub supravegherea sau conducerea unei persoane responsabile pentru siguranța lor. Copiii trebuie supravegheați pentru a se asigura că nu se joacă cu echipamentul.
22. După oprirea sculei, cablul de nailon va funcționa timp de câteva secunde! Nu atingeți piesele periculoase în mișcare până când mașina nu este scoasă din priză și piesele periculoase în mișcare nu s-au oprit complet.
23. Tipul de cablu prelungitor utilizat nu trebuie să fie mai mic decât HO5WF sau HO5RNF.
24. Purtați întotdeauna încălțăminte înaltă, rezistentă și pantaloni lungi atunci când folosiți mașina.
25. Deconectați întotdeauna aparatul de la sursa de alimentare:
- ori de câte ori terminați munca,
 - înainte de a curăța încuietoearea,
 - înainte de întreținere și curățare,
 - după lovirea obiectului atunci când se verifică dacă mașina funcționează corect,
 - în cazul în care apar vibrații atipice.
26. Nu folosiți niciodată mașina cu apărători deteriorate sau fără apărători, fără dispozitive de siguranță, precum și dacă cablul este deteriorat.
27. Nu conectați un cablu deteriorat la sursa de alimentare și nu atingeți cablul deteriorat înainte de a-l deconecta de la sursa de alimentare.
28. În cazul unui accident sau al unei defecțiuni, deconectați imediat alimentarea cu energie electrică.
29. Conectați aparatul numai la un circuit de rețea protejat de un dispozitiv de protecție împotriva supratensiunilor cu un curent de declanșare care să nu depășească 30 mA.
30. Nu utilizați aparatul pe vreme nefavorabilă, în special în cazul unui pericol de trăsnet.

Risc rezidual

Chiar dacă instrumentul este utilizat conform recomandărilor, nu este posibil să se excludă toți ceilalți factori de risc. În legătură cu construcția și proiectarea sculei, utilizatorul motocoasei poate fi expus la:

- 1) Leziuni pulmonare dacă nu se poartă o mască de praf eficientă.
- 2) Afectarea auzului dacă nu se poartă o protecție auditivă eficientă. Defecte de sănătate cauzate de emisiile de vibrații dacă instrumentul este utilizat pentru perioade lungi de timp sau dacă nu este gestionat și întreținut corespunzător.

AVERTISMENT! Acest aparat generează câmpuri electromagnetice în timpul funcționării. Acest câmp poate interfera cu implanturile medicale active sau pasive în anumite circumstanțe. Pentru a reduce riscul rănire gravă sau fatală, persoanele cu implanturi medicale sunt sfătuite să consulte un medic și producătorul implantului medical înainte de a utiliza dispozitivul.

Instalare

Montarea capacelor de protecție și a capacelor de distanțare

